






Vauhdin muutokset

12 V * **	HITAASTI 	Koirakko hidastaa selkeästi kulkunopeuttaan normaalista kävelyvauhdista. Hidas nopeus jatkuu seuraavalle vauhdinmuutostehtävälle tai maaliin.
13 V * **	JUOSTEN 	Koirakko nopeuttaa selkeästi kulkunopeuttaan normaalista kävelyvauhdista. Juokseminen jatkuu seuraavalle vauhdinmuutostehtävälle tai maaliin.
14 V * **	NORMAALI VAUHTI 	Koirakko palaa normaaliin kävelyvauhtiin. Normaali kulkunopeus jatkuu seuraavalle vauhdinmuutostehtävälle tai maaliin.

Vauhdin muutokset suoritetaan tavallisella suorituspaikalla; vauhdin tulee muuttua täsmällisesti kyltin vasemman etukulman edustalla, ei vasta kyltin rinnalla. Pieni ennakointi on hyvästä!

Tempon vaihdot ovat koiralle seuraamisliike; vahvista siis tiivistä, hyvää mukana pysymistä ohjaajan vasemman jalan vieressä.

Harjoittelussa:

- Vahvista hyvää seuraamispaikkaa ohjaajan vasemman jalan vieressä ja tiivistä mukana pysymistä eri vauhdeissa.

Harjoittele:

- Normaalista kävelyvauhdista juoksuun ja toisinpäin.
- Kävelyvauhdista hitaaseen kävelyyn ja toisinpäin.
- Hitaasta kävelystä juoksuun ja toisinpäin.