







Eteentuloliikkeet

20 P	ETEEN ISTU, OIKEALTA SIVULLE 	Ohjaajan pysähtyessä koira ohjataan ohjaajan eteen istumaan kuono ohjaajaan päin. Koira ohjataan oikealta ohjaajan takakautta ohjaajan vasemmalle sivulle.
21 P	ETEEN ISTU, VASEMMALTA SIVULLE 	Ohjaajan pysähtyessä koira ohjataan ohjaajan eteen istumaan kuono ohjaajaan päin. Koira ohjataan vasemmalta ulkokautta ohjaajan vasemmalle sivulle.
22 P	ETEEN ISTU, OIKEALTA SIVULLE, ISTU 	Ohjaajan pysähtyessä koira ohjataan ohjaajan eteen istumaan kuono ohjaajaan päin. Koira ohjataan oikealta ohjaajan takakautta ohjaajan vasemmalle sivulle istumaan.
23 P	ETEEN ISTU, VASEMMALTA SIVULLE, ISTU 	Ohjaajan pysähtyessä koira ohjataan ohjaajan eteen istumaan kuono ohjaajaan päin. Koira ohjataan vasemmalta ulkokautta ohjaajan vasemmalle sivulle istumaan.

Eteentulo-liikkeissä;

- Koira ja ohjaaja saapuvat kyltille, koira seuraa vasemmalla.
- Ohjaaja pysähtyy kyltin suoritusalueelle.
- Koira tulee suoraan vasemmalta sivulta seuraamisesta ohjaajan eteen istumaan, kuono kohti ohjaajaa.
- Koira istuu eteen mahdollisimman suoraksi, ei vinoon, ja koira istuu max. 30 cm päähän ohjaajasta.
- Eteen istumisen jälkeen koira ohjataan takaisin ohjaajan vasemmalle puolelle, kuono menosuuntaan:
 1. ohjaajan oikealta puolelta takakautta kiertäen
 2. suoraan ohjaajan vasemmalle puolelle, koira kääntyy 180-astetta ohjaajan vasemman jalan vieressä

Liike voi jatkua eteenpäin heti, kun koira on vasemmalla puolella ja yhdensuuntainen ohjaajan menosuunnan kanssa (ilman loppuistumista, istuminen vain edessä) tai liike voi pysähtyä lopussa sivulletuloon, jolloin koira on kääntynyt yhdensuuntaiseksi ohjaajan menosuunnan kanssa ja istuu suoraksi sivulle ohjaajan vasemman jalan viereen.

Harjoittelussa:

- Vahvista suoria asentoja; suoraa eteenistumista ja suoraa sivulle hakeutumista (seisten ja istuen), harjoittele eteentuloa ja sivulle hakeutumista eri suunnista.
- Harjoittele sekä ilman loppuistumista että sen kanssa.
- Kun liike alkaa sujua koiralta, harjoittele omaa vartalon suoruutta ja pienempiä ohjausliikkeitä.
- Voit käyttää targeetteja ja tassukohteita apuna harjoittelussa käsiohjauksen tukena, kunhan koira on ensin opetettu hakeutumaan tassut kohteelle.
- Harjoittele alkuun herkut tai lelu käsissä, vähennä oppimisen myötä palkkiot pois käsistä ja ohjaa liikkeet tyhjillä käsillä.